

# FENSTER

Info



Gültig bis auf Widerruf / Irrtümer vorbehalten  
19.08.2008



Tischlerei – Albers

Birkenallee 6  
27305 Bruchhausen-Vilsen

Tel. 042 52 / 6 58  
[www.tischlerei-albers.de](http://www.tischlerei-albers.de)

# FENSTER

Info

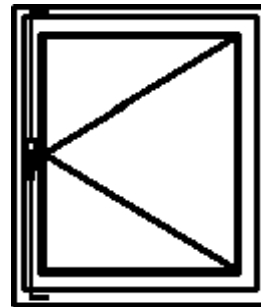
Fenster nach außen aufgehend

## Die Öffnungsrichtung

### Dreh Links nach außen

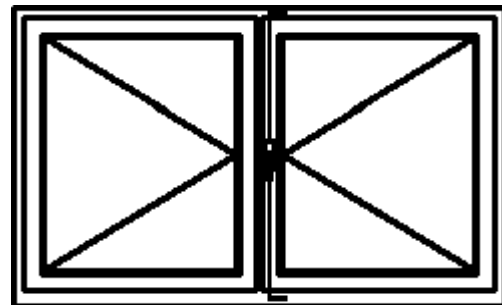
Der Fensterflügel lässt sich nur ganz öffnen, es gibt hier keine Kippfunktion zum Lüften. Links bedeutet, dass hier die Beschläge (Hänge) links sind und der Griff rechts (nach DIN).

Dreh rechts nach außen bedeutet genau das Spiegelverkehrte. Der Griff ist links und die Hänge rechts angebracht.



### Dreh links nach außen und Dreh rechts nach außen

Beide Flügel lassen sich nur im Ganzen öffnen. In der Mitte überlappen sich die beiden Fensterflügel. Der linke Drehflügel kann nur geöffnet werden, wenn der rechte Flügel bereits geöffnet ist. Es gibt nur einen Griff in der Mitte. Vorteil dieser Konstruktion: Wenn beide Flügel geöffnet sind, gibt es eine große Öffnung. Zusätzlich haben wir eine schönere Ansicht, da weniger Holz in der Mitte zu sehen ist.

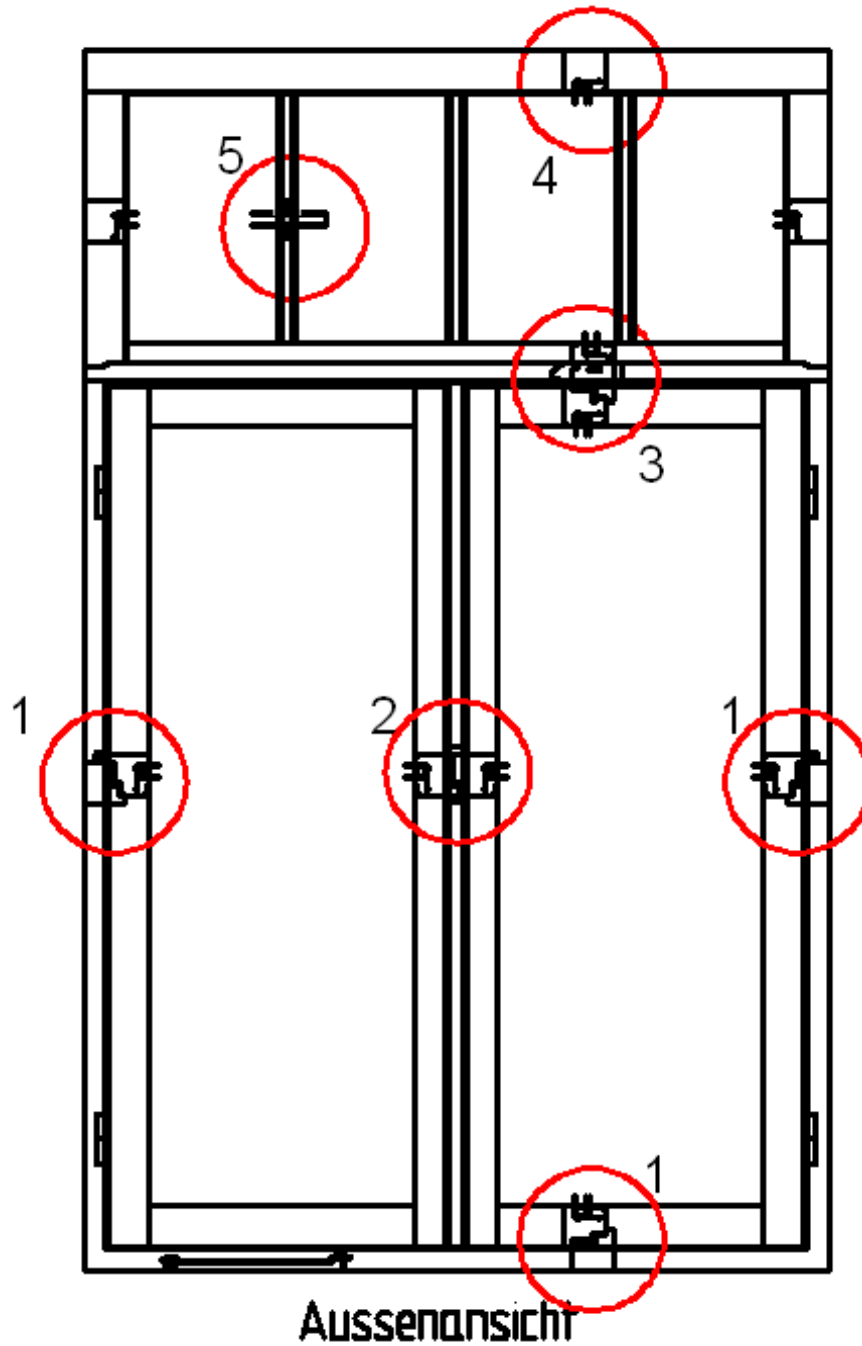


# FENSTER

Info

Fenster nach außen aufgehend

## Die Querschnitte

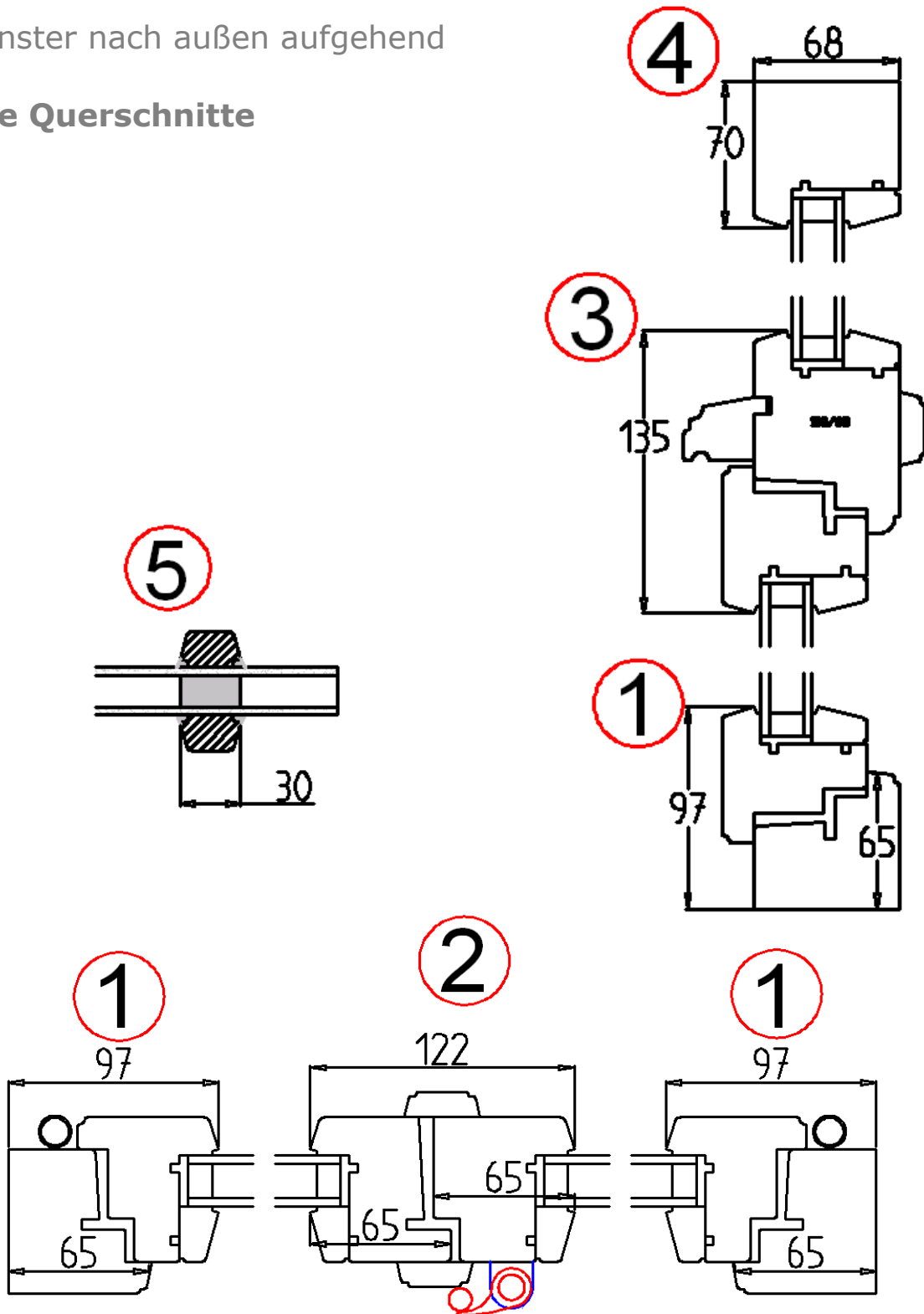


# FENSTER

Info

Fenster nach außen aufgehend

## Die Querschnitte



# FENSTER

Info

Fenster nach außen aufgehend

## Die Bremer Stange RA

Die Bremer Stange RA gibt es in folgenden Variationen:

- in Messing
- in Eisen blank
- in Eisen galvanisch blau verzinkt
- in Eisen schwarz verzinkt und gebürstet
- vernickelt



# FENSTER

Info

Fenster nach außen aufgehend

## Die Bremer Stange RE

Die Bremer Stange RE gibt es in folgenden Variationen:

- in Messing
- in Eisen blank
- in Eisen galvanisch blau verzinkt
- in Eisen galvanisch schwarz verzinkt und gebürstet
- vernickelt
- matt oder glänzend verchromt



# FENSTER

Info

Fenster nach außen aufgehend

## Die Schweriner Stange

Aus Profileisen verzinkt und unverzinkt.

Ruder-Fanghaken und Knopf aus Messing



# FENSTER

Info

Fenster nach außen aufgehend

## Die Berliner Stange

Die Stange besteht komplett aus Messing





# FENSTER

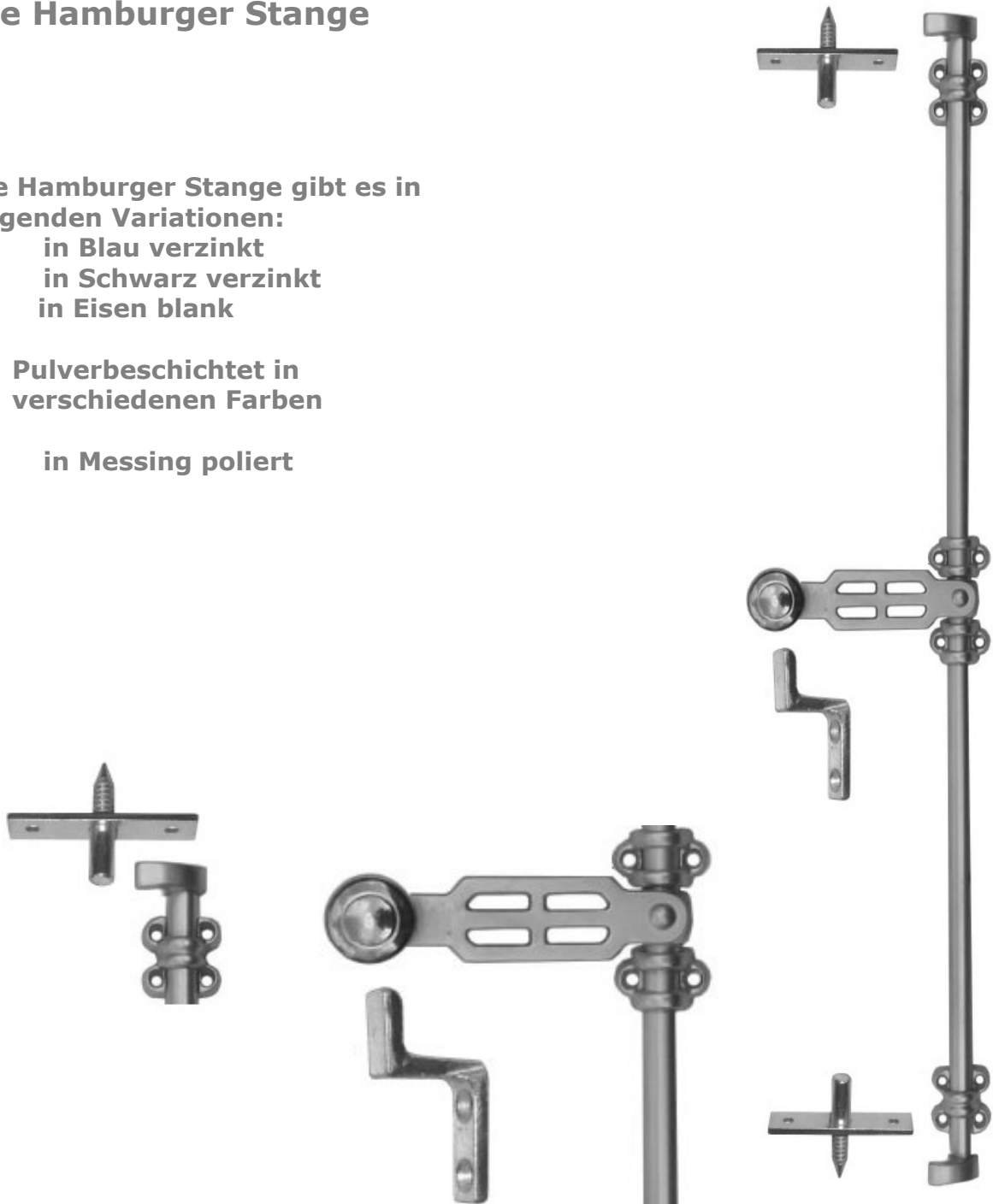
Info

Fenster nach außen aufgehend

## Die Hamburger Stange

Die Hamburger Stange gibt es in folgenden Variationen:

- in Blau verzinkt
- in Schwarz verzinkt
- in Eisen blank
- 
- Pulverbeschichtet in verschiedenen Farben
- 
- in Messing poliert



# FENSTER

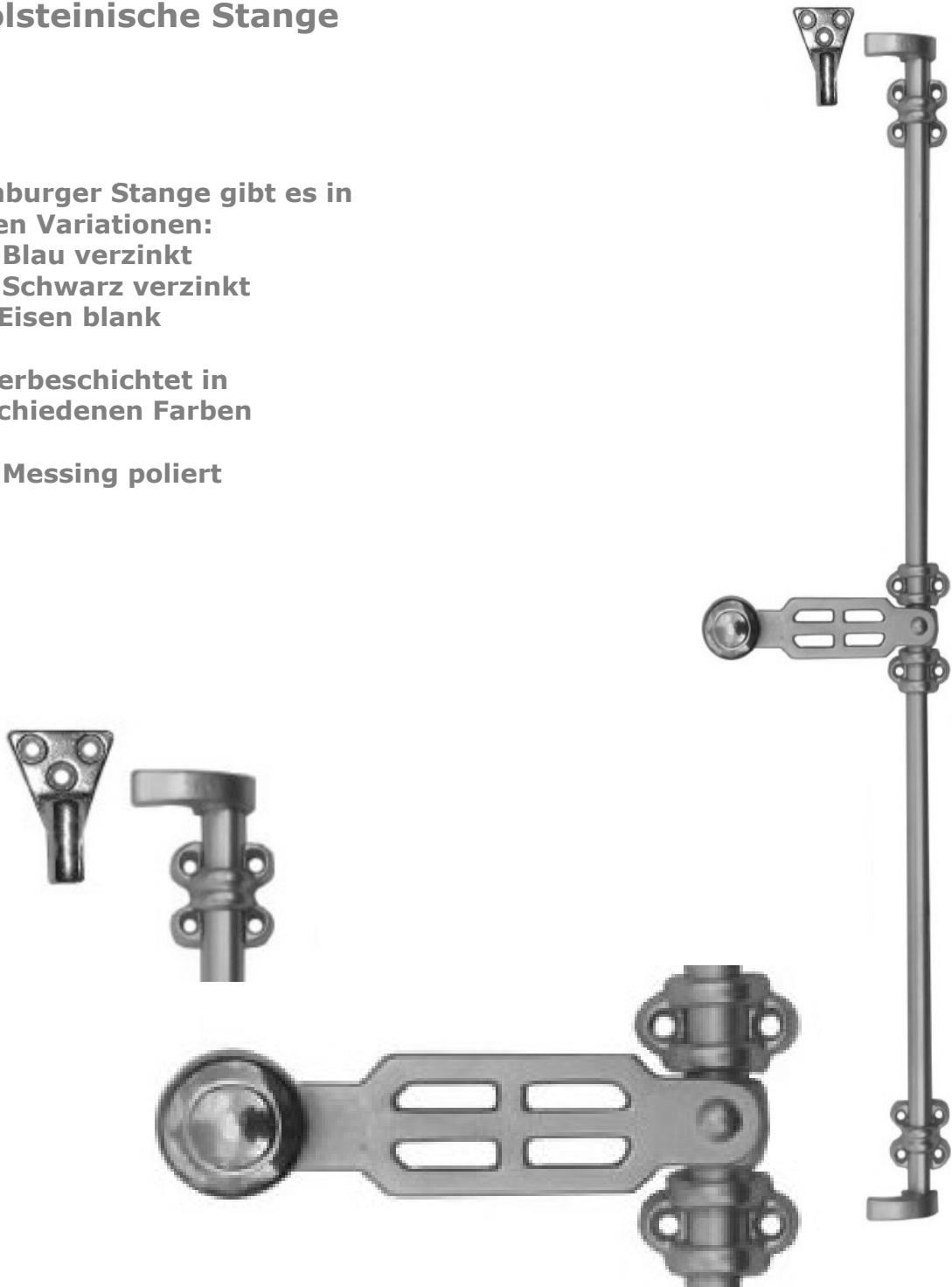
Info

Fenster nach außen aufgehend

## Die Holsteinische Stange

Die Hamburger Stange gibt es in folgenden Variationen:

- in Blau verzinkt
- in Schwarz verzinkt
- in Eisen blank
- 
- Pulverbeschichtet in verschiedenen Farben
- 
- in Messing poliert



# FENSTER

Info


Fenster nach außen aufgehend

## Fensterstange Modell M



# FENSTER

Info



Fenster nach außen aufgehend

## Detail Zierkopfbäder

Simons schwarz durchgerieben

Diese Bänder gibt es auch in anderen Oberflächen



# FENSTER

Info

Fenster nach außen aufgehend

## Der Wetterschenkel

**Fast unverzichtbar bei Fenstern im Fachwerk, die ohne Dachüberstand der Witterung ausgesetzt sind .**

**Hier in schwarz am Fachwerk befestigt**

**Zierkopfbänder hier in silberfarbig schwarz durchgerieben**



# FENSTER

Info

Fenster nach außen aufgehend

## Im Fachwerk

**Fachgerechtes Austauschen der Fenster im Fachwerk erfordert einiges an Erfahrung, da das Haus im Laufe der Jahre sich teilweise stark verzogen hat.**

Hier hilft uns moderne Mess-Technik in Kombination mit speziellen Zeichenprogrammen

Denn auch wenn die Balken nicht in Lot und Waage sind, so muss es doch unser Fenster sein.

Und trotz der Widersprüchlichkeit gibt es im ganzen ein harmonisches Bild !



# FENSTER

Info

Fenster nach außen aufgehend

**Hier unser Musterfenster**

**Mit unterschiedlichen  
Fensterstangen**



Tischlerei – Albers

Birkenallee 6  
27305 Bruchhausen-Vilsen

Tel. 042 52 / 6 58  
[www.tischlerei-albers.de](http://www.tischlerei-albers.de)